













平成28年度ソフトバレー・九州ブロック総合フェスティバルin佐賀

トリムフリー 部門 予選リーグ戦組合せ (第1日目 11月8日(土))





Aパート 予選スコア表	西海パールズ 長崎県	UNITY'S 福岡県	COLOR 大分県	若楠接骨院 TN 佐賀県	勝点		セット率		得失点率		順位
					勝	負	得	失	得点	失点	
西海パールズ 長崎県		通 0 [9 : 15 9 : 15] 2	通 0 [12 : 15 10 : 15] 2	通 0 [13 : 15 9 : 15] 2	3		0.000		0.689		4
					0	3	0	6	62	90	
UNITY'S 福岡県	通 2 [15 : 9 15 : 9 0 : 0] 0		通 2 [12 : 15 15 : 11 17 : 16] 1	通 2 [15 : 11 13 : 15 15 : 12] 1	6		3.000		1.194		1
					3	0	6	2	117	98	
COLOR 大分県	通 2 [15 : 12 15 : 10 0 : 0] 0	通 1 [15 : 12 11 : 15 16 : 17] 2		通 2 [15 : 9 16 : 14 :] 0	5		2.500		1.157		2
					2	1	5	2	103	89	
若楠接骨院 TN 佐賀県	通 2 [15 : 13 15 : 9 0 : 0] 0	通 1 [11 : 15 15 : 13 12 : 15] 2	通 0 [9 : 15 14 : 16 0 : 0] 2		4		0.750		0.948		3
					1	2	3	4	91	96	





Bパート 予選スコア表	BUZZ PPA 福岡県	若楠接骨院 Y 佐賀県	DOUBLE 宮崎県	SPLASH B 熊本県	勝点		セット率		得失点率		順位
					勝	負	得	失	得点	失点	
BUZZ PPA 福岡県		通 1 [12 : 15 16 : 14 7 : 15] 2	通 2 [11 : 15 15 : 12 15 : 6] 1	通 2 [15 : 13 15 : 7 :] 0	5		1.667		1.093		2
					2	1	5	3	106	97	
若楠接骨院 Y 佐賀県	通 2 [15 : 12 14 : 16 15 : 7] 1		通 2 [12 : 15 15 : 11 15 : 11] 1	通 2 [16 : 14 15 : 11 :] 0	6		3.000		1.206		1
					3	0	6	2	117	97	
DOUBLE 宮崎県	通 1 [15 : 11 12 : 15 6 : 15] 2	通 1 [15 : 12 11 : 15 11 : 15] 2		通 0 [12 : 15 10 : 15 :] 2	3		0.333		0.814		4
					0	3	2	6	92	113	
SPLASH B 熊本県	通 0 [13 : 15 7 : 15 0 : 0] 2	通 0 [14 : 16 11 : 15 0 : 0] 2	通 2 [15 : 12 15 : 10 0 : 0] 0		4		0.500		0.904		3
					1	2	2	4	75	83	





Cパート 予選スコア表	SPLASH A 熊本県	西彼 C 長崎県	IZUMI F 佐賀県	広徳サンダースB 福岡県	勝点		セット率		得失点率		順位
					勝	負	得	失	得点	失点	
SPLASH A 熊本県		通 2 [13 : 15 17 : 15 15 : 8] 1	通 1 [13 : 15 17 : 16 9 : 15] 2	通 0 [6 : 15 10 : 15 :] 2	4		0.600		0.877		3
					1	2	3	5	100	114	
西彼 C 長崎県	通 1 [15 : 13 15 : 17 8 : 15] 2		通 1 [6 : 15 15 : 12 9 : 15] 2	通 0 [12 : 15 16 : 17 :] 2	3		0.333		0.807		4
					0	3	2	6	96	119	
IZUMI F 佐賀県	通 2 [15 : 13 16 : 17 15 : 9] 1	通 2 [15 : 6 12 : 15 15 : 9] 1		通 2 [15 : 7 15 : 17 15 : 9] 1	6		2.000		1.304		1
					3	0	6	3	133	102	
広徳サンダースB 福岡県	通 2 [15 : 6 15 : 10 0 : 0] 0	通 2 [15 : 12 17 : 16 0 : 0] 0	通 1 [7 : 15 17 : 15 9 : 15] 2		5		2.500		1.067		2
					2	1	5	2	95	89	





平成28年度ソフトバレー・九州ブロック総合フェスティバルin佐賀

トリムスポレク 部門 予選リーグ戦組合せ (第1日目 11月8日(土))

Dパート 予選スコア表	広徳サンダースA 福岡県	雲仙国見 長崎県	SKY-HI 宮崎県	PEACE 佐賀県	勝点		セット率		得失点率		順位
					勝	負	得	失	得点	失点	
広徳サンダースA 福岡県		通 2 15 : 10 15 : 6 0	通 2 15 : 10 15 : 13 0	通 2 15 : 7 15 : 12 0	6		10.000		1.552		1
					3	0	6	0	90	58	
雲仙国見 長崎県		通 0 10 : 15 6 : 15 0 : 0 2	通 0 9 : 15 9 : 15 2	通 1 10 : 15 17 : 16 8 : 15 2	3		0.167		0.651		4
					0	3	1	6	69	106	
SKY-HI 宮崎県		通 0 10 : 15 13 : 15 0 : 0 2	通 2 15 : 9 15 : 9 0 : 0 0	通 2 15 : 8 16 : 14 0	5		2.000		1.200		2
					2	1	4	2	84	70	
PEACE 佐賀県		通 0 7 : 15 12 : 15 0 : 0 2	通 2 15 : 10 16 : 17 15 : 8 1	通 0 8 : 15 14 : 16 0 : 0 2	4		0.400		0.906		3
					1	2	2	5	87	96	





Eパート 予選スコア表	雲仙がまだすB 長崎県	真嘉比スポーツクラブ 沖縄県	RINGS 鹿児島県	若楠接骨院 佐賀県	勝点		セット率		得失点率		順位
					勝	負	得	失	得点	失点	
雲仙がまだすB 長崎県		通 2 12 : 15 16 : 14 17 : 15 1	通 0 13 : 15 7 : 15 2	通 0 10 : 15 7 : 15 2	4		0.400		0.788		3
					1	2	2	5	82	104	
真嘉比スポーツクラブ 沖縄県		通 1 15 : 12 14 : 16 15 : 17 2	通 1 15 : 12 14 : 16 9 : 15 2	通 1 15 : 13 6 : 15 9 : 15 2	3		0.500		0.855		4
					0	3	3	6	112	131	
RINGS 鹿児島県		通 2 15 : 13 15 : 7 0 : 0 0	通 2 12 : 15 16 : 14 15 : 9 1	通 1 8 : 15 15 : 12 10 : 15 2	5		1.667		1.060		2
					2	1	5	3	106	100	
若楠接骨院 佐賀県		通 2 15 : 10 15 : 7 0 : 0 0	通 2 13 : 15 15 : 6 15 : 9 1	通 2 15 : 8 12 : 15 15 : 10 1	6		3.000		1.438		1
					3	0	6	2	115	80	





Fパート 予選スコア表	squid 熊本県	きりしま 宮崎県	ふれあいクラブ 佐賀県	MIX 鹿児島県	勝点		セット率		得失点率		順位
					勝	負	得	失	得点	失点	
squid 熊本県		通 2 16 : 17 15 : 8 15 : 10 1	通 0 14 : 16 7 : 15 2	通 2 15 : 10 15 : 9 0	5		1.333		1.141		2
					2	1	4	3	97	85	
きりしま 宮崎県		通 1 17 : 16 8 : 15 10 : 15 2	通 0 9 : 15 9 : 15 2	通 2 10 : 15 17 : 16 17 : 16 1	4		0.600		0.789		3
					1	2	3	5	97	123	
ふれあいクラブ 佐賀県		通 2 16 : 14 15 : 7 0 : 0 0	通 2 15 : 9 15 : 9 0 : 0 0	通 2 15 : 12 15 : 11 0	6		10.000		1.468		1
					3	0	6	0	91	62	
MIX 鹿児島県		通 0 10 : 15 9 : 15 0 : 0 2	通 1 15 : 10 16 : 17 16 : 17 2	通 0 12 : 15 11 : 15 0 : 0 2	3		0.167		0.856		4
					0	3	1	6	89	104	




Gパート 予選スコア表	SV HOLIC 大分県	PLEASANT 鹿児島県	琉球Mix 沖縄県	BUZZ BYN 福岡県	勝点		セット率		得失点率		順位
					勝	負	得	失	得点	失点	
SV HOLIC 大分県		通 2 15 : 9 15 : 10 2	通 2 15 : 13 13 : 15 15 : 13 1	通 0 12 : 15 8 : 15 2	5		1.333		1.033		2
					2	1	4	3	93	90	
PLEASANT 鹿児島県		通 0 9 : 15 10 : 15 0 : 0 2	通 0 10 : 15 12 : 15 2	通 0 11 : 15 13 : 15 2	3		0.000		0.722		4
					0	3	0	6	65	90	
琉球Mix 沖縄県		通 1 13 : 15 15 : 13 13 : 15 2	通 2 15 : 10 15 : 12 0 : 0 0	通 0 10 : 15 5 : 15 2	4		0.750		0.905		3
					1	2	3	4	86	95	
BUZZ BYN 福岡県		通 2 15 : 12 15 : 8 0 : 0 0	通 2 15 : 11 15 : 13 0 : 0 0	通 2 15 : 10 15 : 5 0 : 0 0	6		10.000		1.525		1
					3	0	6	0	90	59	

平成28年度ソフトバレー・九州ブロック総合フェスティバルin佐賀

トリムシルバー 部門 予選リーグ戦組合せ (第1日目 11月8日(土))


Hパート 予選スコア表	SASEBO RISE 長崎県	SPARK3 福岡県	MAC 大分県	KANOA 鹿児島県	勝点		セット率		得失点率		順位
					勝	負	得	失	得点	失点	
SASEBO RISE 長崎県		通 2 15 : 11 15 : 9 0	通 2 15 : 4 15 : 13 0	通 2 10 : 15 6 : 15 0	5		2.000		1.134		2
SPARK3 福岡県	通 0 11 : 15 9 : 15 0 : 0 2		通 2 15 : 8 15 : 9 0	通 2 7 : 15 15 : 17 0	4		0.500		0.911		3
MAC 大分県	通 0 4 : 15 13 : 15 0 : 0 2	通 0 8 : 15 9 : 15 0 : 0 2		通 2 9 : 15 10 : 15 0	3		0.000		0.589		4
KANOA 鹿児島県	通 2 15 : 10 15 : 6 0 : 0 0	通 2 15 : 7 17 : 15 0 : 0 0	通 2 15 : 9 15 : 10 0 : 0 0		6		10.000		1.614		1


Hパート 予選スコア表	BOND 福岡県	キャッツ熊本S 熊本県	チームWINS 鹿児島県	西与賀フレッシュ 佐賀県	勝点		セット率		得失点率		順位
					勝	負	得	失	得点	失点	
BOND 福岡県		通 2 15 : 12 15 : 8 0	通 2 15 : 7 15 : 12 0	通 2 15 : 10 15 : 8 0	6		10.000		1.579		1
キャッツ熊本S 熊本県	通 0 12 : 15 8 : 15 0 : 0 2		通 1 15 : 11 13 : 15 13 : 15 2	通 2 15 : 11 15 : 11 0	4		0.750		0.978		3
チームWINS 鹿児島県	通 0 7 : 15 12 : 15 0 : 0 2	通 2 11 : 15 15 : 13 15 : 13 1		通 2 15 : 13 15 : 12 0	5		1.333		0.938		2
西与賀フレッシュ 佐賀県	通 0 10 : 15 8 : 15 0 : 0 2	通 0 11 : 15 11 : 15 0 : 0 2	通 0 13 : 15 12 : 15 0 : 0 2		3		0.000		0.722		4


Hパート 予選スコア表	うとSC 熊本県	西彼 A 長崎県	IZUMI S 佐賀県	てだこ遊球会でいご 沖縄県	勝点		セット率		得失点率		順位
					勝	負	得	失	得点	失点	
うとSC 熊本県		通 2 15 : 11 15 : 8 0	通 2 17 : 15 15 : 11 0	通 2 15 : 7 15 : 9 0	6		10.000		1.508		1
西彼 A 長崎県	通 0 11 : 15 8 : 15 0 : 0 2		通 1 15 : 11 13 : 15 12 : 15 2	通 2 11 : 15 12 : 15 0	3		0.167		0.812		4
IZUMI S 佐賀県	通 0 15 : 17 11 : 15 0 : 0 2	通 2 11 : 15 15 : 13 15 : 12 1		通 2 15 : 6 15 : 11 0	5		1.333		1.090		2
てだこ遊球会でいご 沖縄県	通 0 7 : 15 9 : 15 0 : 0 2	通 2 15 : 11 15 : 12 0 : 0 0	通 0 6 : 15 11 : 15 0 : 0 2		4		0.500		0.759		3


平成28年度ソフトバレー九州ブロック総合フェスティバル佐賀

トリムゴールド 部門 予選リーグ戦組合せ (第1日目 11月8日(土))

Kバート 予選スコア表	雲仙がまだすA 長崎県	おおき 福岡県	日田あさぎり 大分県	Pixie 佐賀県	勝点 勝 負	セット率 得 失	得失点率 得点 失点	順位
雲仙がまだすA 長崎県		通 0 3 : 15 11 : 15 0 : 0	2 2 15 : 8 15 : 13 0 : 0	0 1 15 : 11 12 : 15 14 : 16	4 1 2	0.750 3 4	0.914 85 93	3
おおき 福岡県	通 2 15 : 3 15 : 11 0 : 0	0 0 15 : 13 15 : 12 15 : 13	2 2 13 : 15 15 : 12 15 : 13	1 2 7 : 15 15 : 13 15 : 7	6 3 0	3.000 6 2	1.236 110 89	1
日田あさぎり 大分県	通 0 8 : 15 13 : 15 0 : 0	2 1 15 : 13 12 : 15 13 : 15	2 2 15 : 13 12 : 15 13 : 15	2 1 15 : 13 12 : 15 11 : 15	3 0 3	0.333 2 6	0.853 99 116	4
Pixie 佐賀県	通 2 11 : 15 15 : 12 16 : 14	1 1 15 : 7 13 : 15 7 : 15	2 2 13 : 15 15 : 12 15 : 11	1 0 15 : 13 12 : 15 11 : 15	5 2 1	1.250 5 4	1.034 120 116	2





レバート 予選スコア表	カッターズ 福岡県	からっクラブ 佐賀県	SAKURA 鹿児島県	キャッツ熊本G 熊本県	勝点 勝 負	セット率 得 失	得失点率 得点 失点	順位
カッターズ 福岡県		通 2 15 : 11 16 : 17 15 : 8	1 2 17 : 16 15 : 4 0 : 0	0 0 13 : 15 13 : 15 0 : 0	5 2 1	1.333 4 3	1.209 104 86	2
からっクラブ 佐賀県	通 1 11 : 15 17 : 16 8 : 15	2 0 12 : 15 10 : 15 0 : 0	2 2 8 : 15 4 : 15 0 : 0	2 0 13 : 15 13 : 15 0 : 0	3 0 3	0.167 1 6	0.660 70 106	4
SAKURA 鹿児島県	通 0 16 : 17 4 : 15 0 : 0	2 2 15 : 12 15 : 10 0 : 0	0 0 10 : 15 5 : 15 0 : 0	2 1 15 : 13 15 : 13 0 : 0	4 1 2	0.500 2 4	0.774 65 84	3
キャッツ熊本G 熊本県	通 2 15 : 13 15 : 13 0 : 0	0 2 15 : 8 15 : 4 0 : 0	0 2 15 : 10 15 : 5 0 : 0	0 0 15 : 13 15 : 13 0 : 0	6 3 0	10.000 6 0	1.698 90 53	1





Mバート 予選スコア表	龍蛇 熊本県	宮田トロコ 福岡県	Seiwa A 佐賀県	西海パールズG 長崎県	勝点 勝 負	セット率 得 失	得失点率 得点 失点	順位
龍蛇 熊本県		通 2 15 : 8 15 : 8 0 : 0	0 2 15 : 9 15 : 12 0 : 0	0 2 15 : 11 12 : 15 15 : 11	6 3 0	6.000 6 1	1.378 102 74	1
宮田トロコ 福岡県	通 0 8 : 15 8 : 15 0 : 0	2 0 15 : 13 15 : 9 0 : 0	2 0 13 : 15 9 : 15 0 : 0	2 0 10 : 15 13 : 15 13 : 15	3 0 3	0.000 0 6	0.678 61 90	4
Seiwa A 佐賀県	通 0 9 : 15 12 : 15 0 : 0	2 2 15 : 13 15 : 9 0 : 0	0 0 12 : 15 14 : 16 0 : 0	2 1 15 : 13 15 : 8 15 : 8	4 1 2	0.500 2 4	0.928 77 83	3
西海パールズG 長崎県	通 1 11 : 15 15 : 12 11 : 15	2 2 15 : 10 15 : 13 0 : 0	0 2 15 : 12 16 : 14 0 : 0	0 0 15 : 13 15 : 13 0 : 0	5 2 1	2.500 5 2	1.077 98 91	2





Nバート 予選スコア表	大善寺 福岡県	MAX 長崎県	南ZERO佐賀支部 佐賀県	はにんす 沖縄県	勝点 勝 負	セット率 得 失	得失点率 得点 失点	順位
大善寺 福岡県		通 0 12 : 15 11 : 15 11 : 15	2 2 13 : 15 15 : 8 15 : 11	1 2 11 : 15 16 : 14 15 : 7	5 2 1	1.000 4 4	1.080 108 100	2
MAX 長崎県	通 2 15 : 12 15 : 11 0 : 0	0 0 15 : 5 15 : 4 15 : 4	2 2 15 : 13 15 : 8 15 : 8	0 2 16 : 17 15 : 12 10 : 15	6 3 0	10.000 6 0	1.698 90 53	1
南ZERO佐賀支部 佐賀県	通 1 15 : 13 8 : 15 11 : 15	2 0 5 : 15 4 : 15 0 : 0	2 2 17 : 16 12 : 15 15 : 10	1 0 16 : 17 15 : 12 10 : 15	3 0 3	0.333 2 6	0.718 84 117	4
はにんす 沖縄県	通 1 15 : 11 14 : 16 7 : 15	2 0 13 : 15 8 : 15 0 : 0	2 2 17 : 16 12 : 15 15 : 10	1 0 16 : 17 15 : 12 10 : 15	4 1 2	0.600 3 5	0.894 101 113	3

平成28年度ソフトバレー・九州ブロック総合フェスティバルin佐賀

レディース 部門 予選リーグ戦組合せ (第1日目 11月8日(土))





Oパート 予選スコア表	西彼 長崎県	はまゆう 福岡県	桜 大分県	スパークス 佐賀県	勝点		セット率		得失点率		順位
					勝	負	得	失	得点	失点	
西彼 長崎県		通 0 [4 : 15 15 : 17] 2	通 0 [5 : 15 9 : 15] 2	通 0 [5 : 15 7 : 15] 2	3		0.000		0.489		4
					0	3	0	6	45	92	
はまゆう 福岡県	通 2 [15 : 4 17 : 15] 0		通 1 [15 : 13 9 : 15] 2	通 0 [8 : 15 12 : 15] 2	4		0.750		0.935		3
					1	2	3	4	86	92	
桜 大分県	通 2 [15 : 5 15 : 9] 0	通 2 [13 : 15 15 : 9] 1		通 1 [15 : 8 6 : 15] 2	5		1.667		1.209		2
					2	1	5	3	104	86	
スパークス 佐賀県	通 2 [15 : 5 15 : 7] 0	通 2 [15 : 8 15 : 12] 0	通 2 [8 : 15 15 : 6] 1		6		6.000		1.556		1
					3	0	6	1	98	63	





Pパート 予選スコア表	マーメイド 福岡県	AQUA 大分県	ELUS 鹿児島県	ラッキーズ 熊本県	勝点		セット率		得失点率		順位
					勝	負	得	失	得点	失点	
マーメイド 福岡県		没 0 [17 : 15 13 : 15] 2 オープン	没 0 [0 : 15 0 : 15] 2 オープン	没 0 [0 : 15 0 : 15] 2 オープン	0		0.000		0.437		4
					0	3	0	6	45	103	
AQUA 大分県	通 2 [15 : 17 15 : 13] 0		通 0 [12 : 15 4 : 15] 2	通 0 [7 : 15 10 : 15] 2	4		0.500		0.724		3
					1	2	2	4	76	105	
ELUS 鹿児島県	通 2 [15 : 0 15 : 0] 0	通 2 [15 : 12 15 : 4] 0		通 2 [11 : 15 15 : 11] 1	6		6.000		1.906		1
					3	0	6	1	101	53	
ラッキーズ 熊本県	通 2 [15 : 0 15 : 0] 0	通 2 [15 : 7 15 : 10] 0	通 1 [15 : 11 11 : 15] 2		5		2.500		1.672		2
					2	1	5	2	97	58	

Qパート 予選スコア表	squid L 熊本県	ハピママ 長崎県	もくよう会L 佐賀県	てだこ遊球会ZOO 沖縄県	勝点		セット率		得失点率		順位
					勝	負	得	失	得点	失点	
squid L 熊本県		通 2 [15 : 4 13 : 15] 1	通 0 [14 : 16 9 : 15] 2	通 2 [15 : 10 15 : 11] 0	5		1.333		1.157		2
					2	1	4	3	96	83	
ハピママ 長崎県	通 1 [4 : 15 15 : 13] 2		通 0 [10 : 15 7 : 15] 2	通 2 [15 : 11 13 : 15] 1	4		0.600		0.858		3
					1	2	3	5	91	106	
もくよう会L 佐賀県	通 2 [16 : 14 15 : 9] 0	通 2 [15 : 10 15 : 7] 0		通 2 [15 : 7 15 : 11] 0	6		10.000		1.569		1
					3	0	6	0	91	58	
てだこ遊球会ZOO 沖縄県	通 0 [10 : 15 11 : 15] 2	通 1 [11 : 15 15 : 13] 2	通 0 [7 : 15 11 : 15] 2		3		0.167		0.699		4
					0	3	1	6	72	103	

平成28年度ソフトバレー・九州ブロック総合フェスティバルin佐賀

メンズ 部門 予選リーグ戦組合せ (第1日目 11月8日(土))

R/パート 予選スコア表	高木瀬 佐賀県	ブラックナイツ 福岡県	SPLASH 熊本県	FREEDOM 佐賀県	勝点		セット率		得失点率		順位
					勝	負	得	失	得点	失点	
高木瀬 佐賀県		通 2 15 : 11 15 : 9 0	通 2 11 : 15 15 : 13 15 : 12 1	通 2 15 : 13 13 : 15 15 : 11 1	6		3.000		1.152		1
ブラックナイツ 福岡県	通 0 11 : 15 9 : 15 0 : 0 2		通 0 12 : 15 13 : 15 : 2	通 2 15 : 12 17 : 16 : 0	4		0.500		0.875		4
SPLASH 熊本県	通 1 15 : 11 13 : 15 12 : 15 2	通 2 15 : 12 15 : 13 0 : 0 0		通 0 13 : 15 16 : 17 : 2	4		0.750		1.010		2
FREEDOM 佐賀県	通 1 13 : 15 15 : 13 11 : 15 2	通 0 12 : 15 16 : 17 0 : 0 2	通 2 15 : 13 17 : 16 0 : 0 0		4		0.750		0.952		3

S/パート 予選スコア表	Epic 福岡県	小城シエロ M 佐賀県	スパークスM 佐賀県	BUZZ IMZ 福岡県	勝点		セット率		得失点率		順位
					勝	負	得	失	得点	失点	
Epic 福岡県		通 2 15 : 7 15 : 12 0	通 2 15 : 11 11 : 15 15 : 13 1	通 2 15 : 8 15 : 10 : 0	6		6.000		1.329		1
小城シエロ M 佐賀県	通 0 7 : 15 12 : 15 0 : 0 2		通 0 13 : 15 11 : 15 : 2	通 1 15 : 11 7 : 15 10 : 15 2	3		0.167		0.743		4
スパークスM 佐賀県	通 1 11 : 15 15 : 11 13 : 15 2	通 2 15 : 13 15 : 11 0 : 0 0		通 0 13 : 15 13 : 15 : 2	4		0.750		1.000		3
BUZZ IMZ 福岡県	通 0 8 : 15 10 : 15 0 : 0 2	通 2 11 : 15 15 : 7 15 : 10 1	通 2 15 : 13 15 : 13 0 : 0 0		5		1.333		1.011		2